

## Lavaggio Stoviglie Lavapentole/oggetti con pompa di scarico e dosatore detergente ampia porta

ARTICOLO N° \_\_\_\_\_

MODELLO N° \_\_\_\_\_

NOME \_\_\_\_\_

SIS # \_\_\_\_\_

AIA # \_\_\_\_\_

**506050 (EPPWEHG)**

Lavapentole/oggetti  
elettrica, controllo  
elettronico, pompa di  
scarico, dosatore  
detergente e brillantante,  
ampia porta

### Descrizione

#### Articolo N° \_\_\_\_\_

Pannelli laterali e frontali, filtri vasca e bracci per il lavaggio e il risciacquo, vasca di lavaggio in acciaio AISI 304.

Porta a doppia parete coibentata divisa in due parti, con apertura frontale a 180°. 4 cicli di lavaggio.

Boiler atmosferico coibentato da 18 litri (10,5 kW), combinato con pompa di risciacquo per garantire una costante pressione e temperatura dell'acqua di risciacquo a 84°C. Boiler con saldatura in 304 per la protezione dalla corrosione.

Il "Wash Safe Control" assicura la corretta pressione e temperatura dell'acqua durante la fase di risciacquo a garanzia di eccellenti prestazioni di risciacquo indipendentemente dalla pressione dell'acqua nella rete (min. 0,5 bar).

Dispositivo "air gap" - classe A - per impedire il riflusso dell'acqua dal boiler alla rete idrica in caso di vuoto di pressione.

Ciclo di autopulizia per lavare la camera di lavaggio e sistema di autodiagnosi.

Pompa di scarico, dosatore brillantante e detergente inclusi. Predisposta per collegamento a Sistema di Controllo Energetico (Killerwatt) e ad un dosatore automatico del detergente.

Dimensioni interne mm 670x710x710h.

Capacità di carico: 3 teglie GN 1/1 o 3 teglie 600x800mm.

Caricamento frontale.

Grado di protezione all'acqua IPX5.

In dotazione: un cesto inox e un telaio per supporto pentole e teglie

**Approvazione:** \_\_\_\_\_

## Caratteristiche e benefici

- Boiler atmosferico isolato combinato con la pompa di risciacquo, garantisce migliori risultati di lavaggio (temperatura e pressione dell'acqua sempre costante durante i cicli di lavaggio), indipendentemente dalla pressione dell'acqua in ingresso.
- La luce verde del "WASH SAFE CONTROL" conferma che il risciacquo è avvenuto correttamente.
- Sistema in salto d'aria ad alta efficienza (classe A) nel circuito di ingresso dell'acqua per evitare che venga risucchiata indietro nella rete a causa di un calo improvviso di pressione.
- Dispositivo a salto d'aria nel rispetto della normativa WRC.
- 4 programmi di lavaggio (un programma è continuo).
- Dotata di pompa di scarico e dosatore detergente incorporato per una facile e veloce installazione.
- Facilità di accesso alle vasca di lavaggio grazie all'apertura frontale della porta a 180°.
- Richiede uno spazio limitato di apertura grazie alla porta divisa in 2 parti.
- Ciclo di autopulizia.
- Disponibili su richiesta accessorio di gestione HACCP (base e integrato).
- Basso livello di rumorosità.
- Pannello di controllo elettronico semplificato.
- Sistema di auto-diagnosi in caso di errori.
- Semplice accesso dalla parte anteriore.

## Costruzione

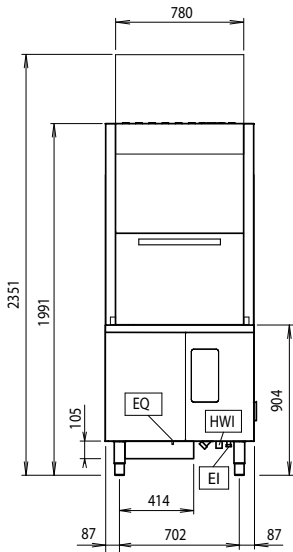
- Boiler in acciaio inox AISI 304 con saldatura effettuata in atmosfera protetta in modo da aumentare la resistenza contro la corrosione.
- Piastra di connessione esterna protetta da una scatola di plastica impermeabile.
- Apparecchiatura con superfici lisce per agevolare le operazioni di pulizia.
- Pompa e filtri vasca facili da rimuovere.
- Grande contenitore filtri al di sopra della superficie dell'acqua per le frequenti operazioni di pulizia.
- Dotata di braccio di lavaggio laterale oltre ai bracci superiori e inferiori.
- Parte frontale, pannelli laterali, vasca di lavaggio, filtro vasca di risciacquo in acciaio inox AISI 304.
- Dotata di dosatore brillantante.

## Sostenibilità

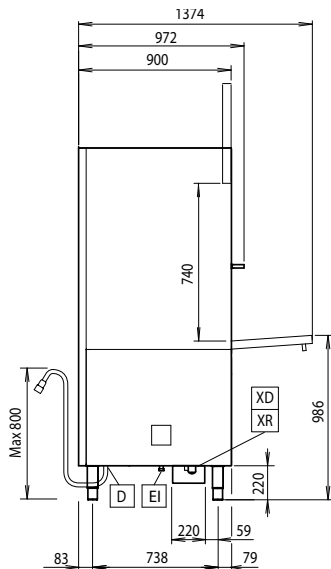


- Porta a doppia parete per ridurre la dispersione di calore.
- Predisposto per essere collegato al dispositivo del taglio dei picchi.

Fronte

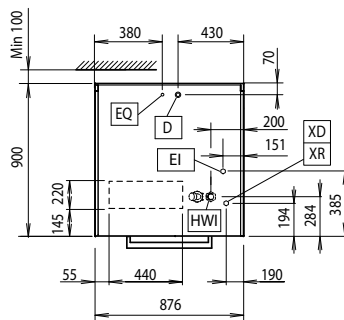


Lato



- D = Scarico acqua
- EI = Connessione elettrica
- EO = Presea elettrica
- HWI = Attacco acqua calda
- XD = Connessione detergente
- XR = Collegamento brillantante

Alto



### Accessori inclusi

- 1 x Telaio supporto teglie/vassoi supplementare PNC 864182
- 1 x Cesto in inox per lavapentole/oggetti, 688 mm PNC 864191

### Accessori opzionali

- Filtro per demineralizzazione parziale PNC 864017
- Kit per misurare la durezza totale e parziale dell' acqua PNC 864050
- Telaio supporto teglie/vassoi supplementare PNC 864182
- Cesto in inox per lavapentole/oggetti, 688 mm PNC 864191
- Filtro per demineralizzazione totale PNC 864367
- Telaio supporto teglie/vassoi supplementare PNC 864471

### Elettrico

|                                  |                   |
|----------------------------------|-------------------|
| Tensione di alimentazione:       | 400 V/3N ph/50 Hz |
| Potenza installata max:          | 20 kW             |
| Potenza pompa ciclo di lavaggio: | 2.5 kW            |

### Acqua

|  |                     |
|--|---------------------|
| Pressione, bar min/max:                            | 0.5-7 bar           |
| Elementi elettrici ciclo di lavaggio:              | 7 kW                |
| Durata ciclo di risciacquo con acqua calda (sec.): | ISO 9001; ISO 14001 |
| Dimensioni tubatura di entrata acqua calda:        | G 3/4"              |
| Temperatura acqua di alimentazione**:              | 50 °C               |
| Dimensioni tubo di scarico:                        | 20mm                |
| Capacità vasca (lt):                               | 95                  |
| Capacità boiler (lt):                              | 18                  |

### Informazioni chiave

|  |                     |
|--|---------------------|
| Consumo acqua ciclo di risciacquo (per ciclo):   | 7 lt                |
| Temperatura ciclo di lavaggio:                   | 55-65 °C            |
| Temperatura ciclo di risciacquo con acqua calda: | 84 °C               |
| Numero cicli - sec.:                             | 4 (180/360/540/inf) |
| Dimensioni cella - larghezza:                    | 670 mm              |
| Dimensioni cella - profondità:                   | 710 mm              |
| Dimensioni cella - altezza:                      | 740 mm              |
| Dimensioni esterne, larghezza:                   | 876 mm              |
| Dimensioni esterne, profondità:                  | 900 mm              |
| Dimensioni esterne, altezza:                     | 1991 mm             |
| Peso netto:                                      | 216 kg              |

Lavaggio Stoviglie

Lavapentole/oggetti con pompa di scarico e dosatore detergente

ampia porta

L'azienda si riserva il diritto di apportare modifiche ai prodotti senza preavviso